

ROTEIRO PARA PODA DE ÁRVORES EM SÃO JOAQUIM DA BARRA

“Para moradores que desejam fazer a poda as suas expensas”


Seja consciente, siga as instruções!

QUER PODAR UMA ÁRVORE?


1º passo  Precisa de **AUTORIZAÇÃO** do Setor do Meio Ambiente.

COMO PEDIR A AUTORIZAÇÃO? É SIMPLES!!


Compareça ao Setor do Meio Ambiente para preencher um requerimento portando os seguintes documentos:

- 3º passo 
- Solicitação devidamente assinado pelo proprietário do imóvel contendo a justificativa e espécie para poda;
 - Procuração quando a solicitação não for assinada pelo proprietário do imóvel;
 - Cópia simples do RG ou CPF do requerente;
 - Telefone e email para contato;
 - Cópia simples do carne de IPTU com as prestações em dia;
 - Espelho simples da escritura do imóvel;
 - Croqui simples de localização da árvore com fotos.


ONDE FICA O SETOR DO MEIO AMBIENTE?

2º passo  Rua Hermes Duque de Farias, 409, Residencial Espigão.
Ponto de referência: Parque do Trabalhador.
Funciona de segunda-feira a sexta-feira.
Horário: das 8:00 às 11:00 horas e 13:00 às 17:00 horas.


E AGORA?

4º passo  Aguardar, que um Técnico vai visitar o local onde se encontra a sua árvore.
O Técnico vai AUTORIZAR ou INDEFERIR a Poda.

A SUA PODA FOI AUTORIZADA!!!

5º passo  Você vai receber um PARECER com: o TIPO DE PODA, a REGIÃO, e as RECOMENDAÇÕES.
Você poderá contratar um podador, a sua escolha, dentre aqueles certificados pelo Setor do Meio Ambiente.

COMO VOU SABER QUEM É CERTIFICADO?

6º passo  A lista dos podadores certificados e suas respectivas notas se encontram no Setor do Meio Ambiente.

BOA PODA CONSCIENTE!!!